

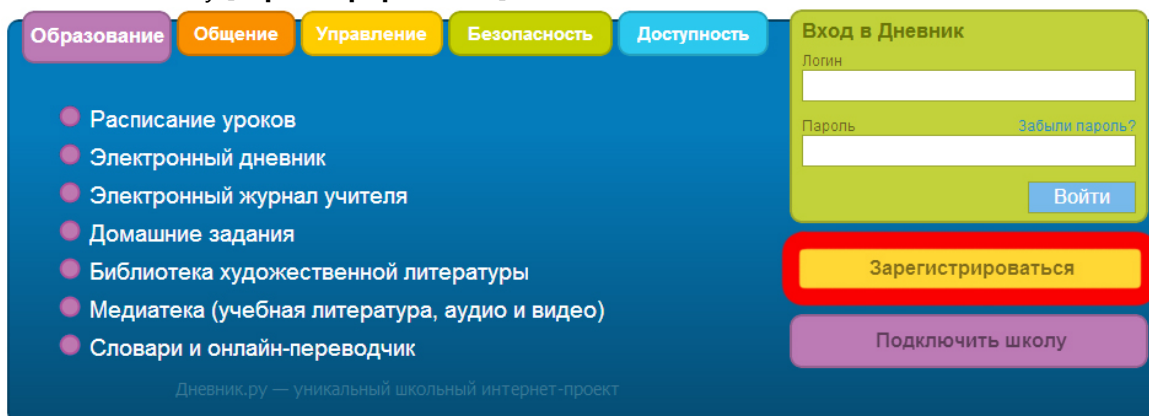
Инструкция по регистрации для ученика

Поздравляем! Твоя школа подключена к проекту «Дневник.ру»!

У тебя в руках **личный пригласительный код***. Прочти эту краткую инструкцию и присоединяйся к тем, кто уже участвует в проекте.

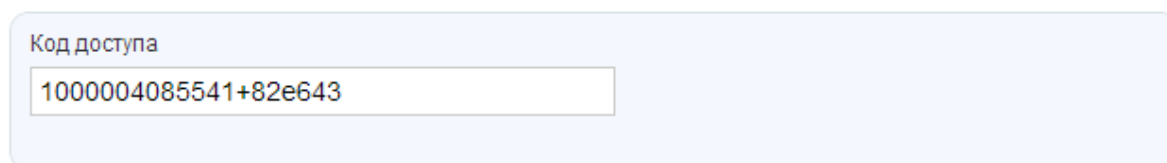
Регистрация в Дневнике

1. Открой ссылку <http://dnevnik.ru>
2. Кликни на кнопку **[Зарегистрироваться]**:



3. В открывшемся окне введи код доступа, выданный в школе, затем нажми **[Продолжить]**:

Регистрация в Дневнике



[Продолжить >](#)

4. Проверь свои личные данные (ФИО и дату рождения) в регистрационной форме.
5. Введи параметры для дальнейшего доступа в Дневник: **логин** и **пароль**. [Каким должен быть логин?](#)
6. Введи параметры для восстановления пароля: **номер мобильного телефона** (или **адрес электронной почты**), **секретный вопрос**, **ответ** на секретный вопрос.
7. Активация персональной страницы (аккаунта).

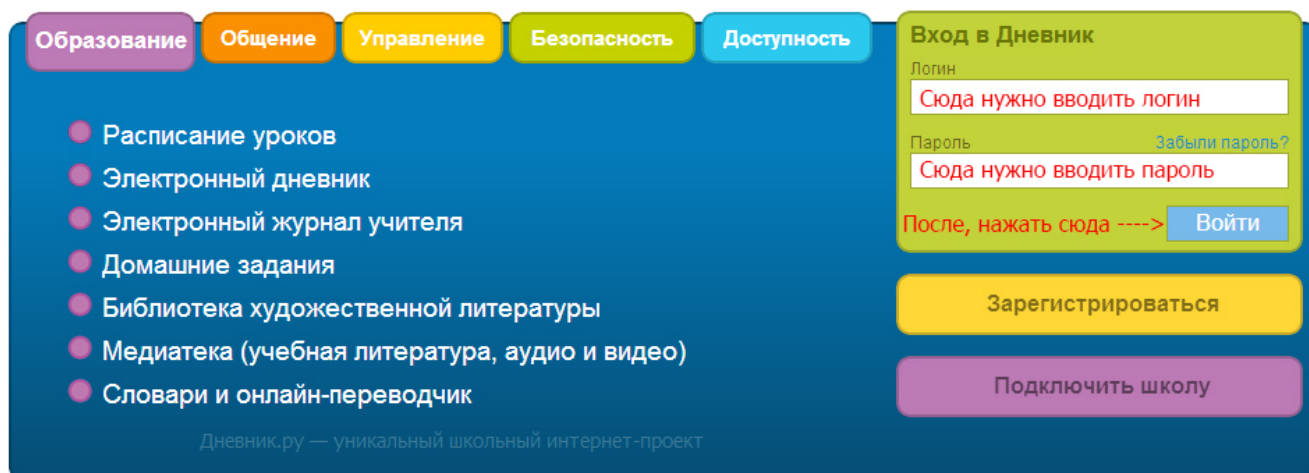
Пройди заключительные шаги активации персональной страницы, подтвердив адрес электронной почты или номер мобильного телефона ([подробнее](#)), и заверши работу с дневником.

* Для получения личного пригласительного кода обратитесь к сотрудникам учебного заведения.

Повторный вход в Дневник

После прохождения этапа регистрации доступ в Дневник осуществляется с использованием логина и пароля.

1. Откройте ссылку <http://dnevnik.ru>
2. Введите адрес **логин** и **пароль** в соответствующие поля под заголовком «Вход в Дневник», нажмите кнопку «**Войти**».



The screenshot shows the main navigation menu and the login section of the Dnevnik.ru website. The navigation menu includes: Образование, Общение, Управление, Безопасность, and Доступность. The login section is titled "Вход в Дневник" and contains the following elements:

- Логин: (with red error text: "Сюда нужно вводить логин")
- Пароль: (with red error text: "Сюда нужно вводить пароль" and a link "Забыли пароль?")
- После, нажать сюда ---->
-
-

Below the menu, there is a list of services with red circular icons:

- Расписание уроков
- Электронный дневник
- Электронный журнал учителя
- Домашние задания
- Библиотека художественной литературы
- Медиатека (учебная литература, аудио и видео)
- Словари и онлайн-переводчик

At the bottom, it says: "Дневник.ру — уникальный школьный интернет-проект"

FAQ (Вопросы и ответы)

- **Что делать, если:**

- ✓ у тебя не получается зарегистрироваться или войти в Дневник;
- ✓ при вводе кода появляется уведомление в том, что данный код уже был использован;
- ✓ в твоих личных данных неверно указана фамилия (имя, отчество) или дата рождения;
- ✓ ты не можешь вспомнить логин или e-mail, указанный во время регистрации;

Во всех этих случаях тебе необходимо **в первую очередь обратиться за помощью к администратору проекта** в твоём учебном заведении. Узнать, кто является администратором, можно нажав ссылку «Школа» на панели главного меню. Список администраторов будет представлен в правом нижнем углу открывшейся страницы. Администратор поможет тебе решить эти вопросы или подскажет, есть ли необходимость обратиться в службу технической поддержки.

- **Ты забыл пароль, как вновь получить доступ к Дневнику?**

На главной странице <http://dnevnik.ru> рядом с заголовком «Пароль» есть ссылка «Забыли?». Нажав на неё, ты перейдёшь к странице «Восстановления пароля». Также за помощью ты можешь обратиться к своему классному руководителю.

- **Как сменить логин для входа или поменять пароль?**

Для смены пароля нажми ссылку «Настройки» на панели главного меню. В открывшейся вкладке «Логин и пароль» осуществи необходимые изменения. Логин изменить невозможно.

Поддержка пользователей

Найти ответы на любые вопросы, а также оставить заявку ты можешь на портале службы поддержки пользователей «Дневник.ру».

[Главная](#) | [Контакты](#) | [Портал службы поддержки](#)